

CATALOGO OFICIAL

MDT



PDP



PERFILES DEL PILAR

MDT



TECNOLOGÍA EN
ALUMINIO Y VIDRIO





















Mass R60 Plegable

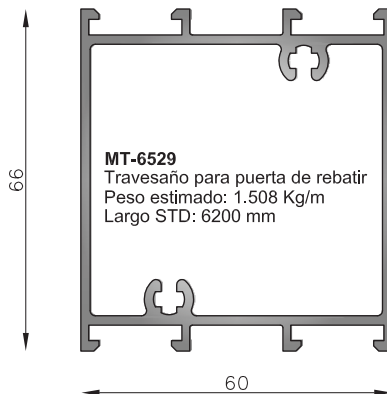
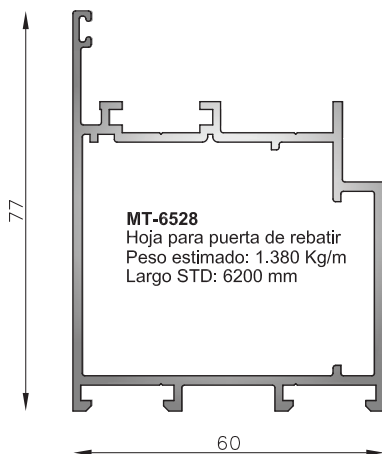
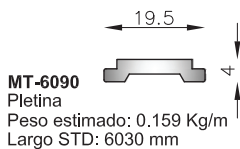
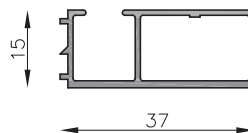
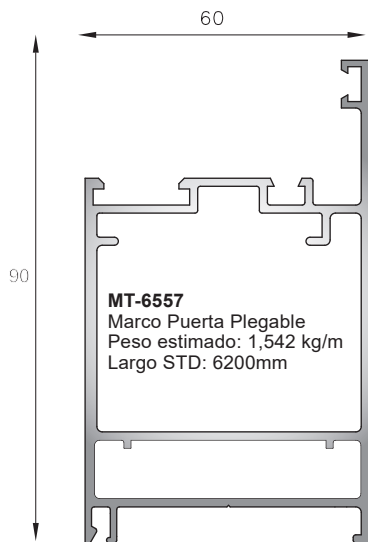
Instrucciones de corte y montaje para perfiles de aluminio.

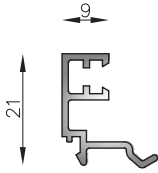




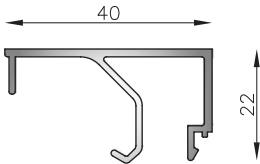
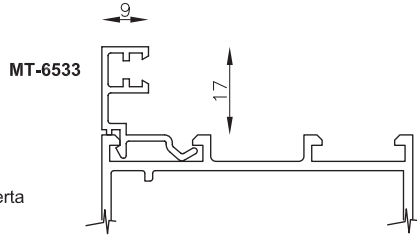
Listado de Perfiles

CÓDIGO	PESO (kg/m)	DESCRIPCIÓN	FORMA	PAG
MT-0212	0.315	Contravidrio recto interior 36mm		02
MT-0217	0.292	Contravidrio recto interior 29mm		02
MT-0225	0.257	Contravidrio recto interior 22mm		03
MT-0226	0.210	Contravidrio recto interior 15mm		03
MT-0230	0.213	Contravidrio curvo interior 29mm		04
MT-0231	0.159	Contravidrio curvo interior 15mm		04
MT-0232	0.181	Contravidrio curvo interior 22mm		04
MT-0233	0.135	Contravidrio curvo interior 8mm		04
MT-0238	0.183	Contravidrio recto interior 8mm		03
MT-0257	0.235	Contravidrio curvo interior 36mm		04
MT-0205	0.359	Premarco		01
MT-6528	1.380	Hoja para puerta de rebatir		01
MT-6529	1.508	Travesaño para puerta de rebatir		01
MT-6533	0.204	Contravidrio recto exterior de puerta		02
MT-6534	0.368	Contravidrio recto interior 40mm		02
MT-6535	0.166	Contravidrio recto interior 15mm corte 45°		02
MT-6557	1.542	Marco Perfil puerta plegable		01
MT-6090	0.159	Pletina		01

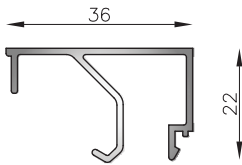
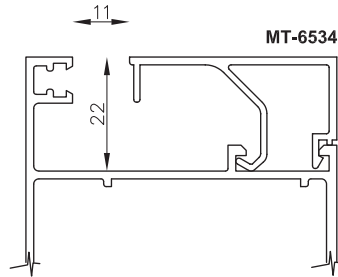




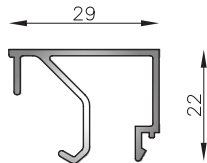
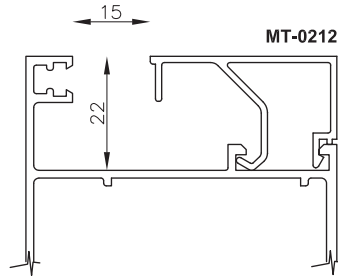
MT-6533
 Contravidrio recto exterior de puerta
 Peso estimado: 0.204 Kg/m
 Largo STD: 6030 mm



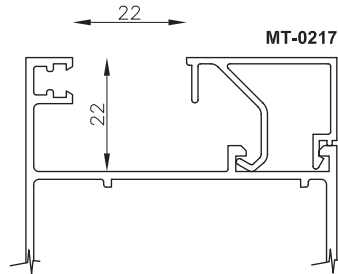
MT-6534
 Contravidrio recto interior 40mm
 Peso estimado: 0.368 Kg/m
 Largo STD: 6030 mm

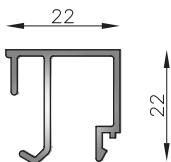


MT-0212
 Contravidrio recto interior 36mm
 Peso estimado: 0.315 Kg/m
 Largo STD: 6030 mm

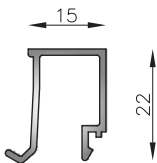
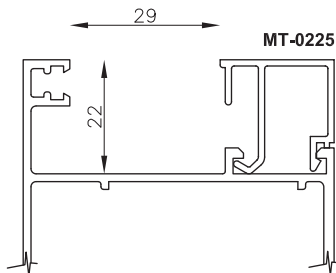


MT-0217
 Contravidrio recto interior 29mm
 Peso estimado: 0.292 Kg/m
 Largo STD: 6030 mm

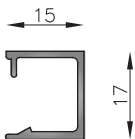
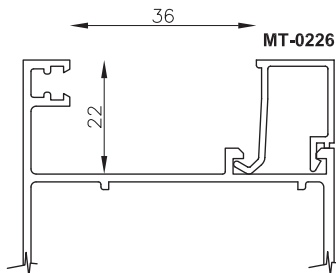




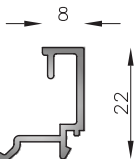
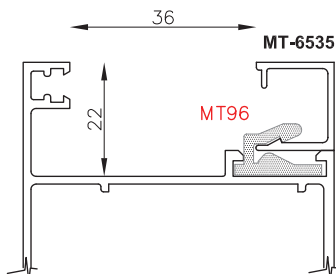
MT-0225
 Contravidrio recto interior 22mm
 Peso estimado: 0.257 Kg/m
 Largo STD: 6030 mm



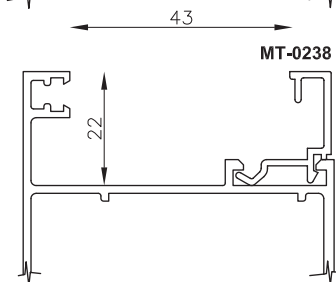
MT-0226
 Contravidrio recto interior 15mm
 Peso estimado: 0.210 Kg/m
 Largo STD: 6030 mm



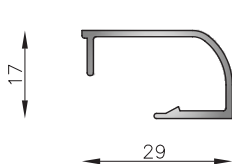
MT-6535
 Contravidrio recto interior 15mm a 45°
 Peso estimado: 0.166 Kg/m
 Largo STD: 6030 mm



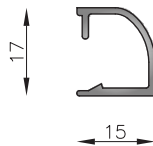
MT-0238
 Contravidrio recto interior 8mm
 Peso estimado: 0.183 Kg/m
 Largo STD: 6030 mm



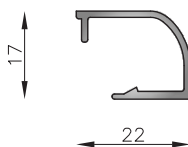
Atención: Colocar un clip de contravidrio MT96 a 40mm de cada esquina y el resto a una distancia máxima de 200mm entre cada uno. En caso de necesitar retirar el contravidrio cambiar los MT96, debido a que pierde su capacidad de sujeción. Todos los valores son orientativos y están sujetos a las propias tablas de los fabricantes de herrajes que garanticen su funcionalidad y durabilidad.




MT-0230
 Contravidrio curvo interior 29mm
 Peso estimado: 0.213 Kg/m
 Largo STD: 6030 mm



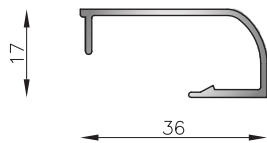
MT-0231
 Contravidrio curvo interior 15mm
 Peso estimado: 0.159 Kg/m
 Largo STD: 6030 mm



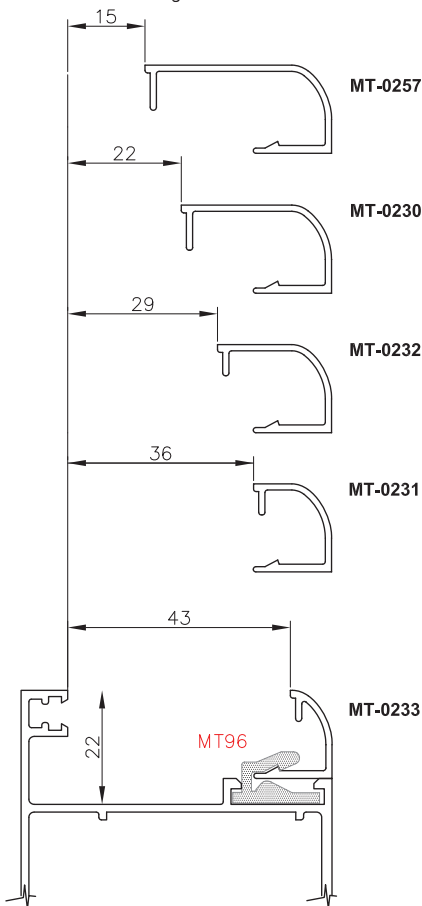
MT-0232
 Contravidrio curvo interior 22mm
 Peso estimado: 0.181 Kg/m
 Largo STD: 6030 mm



MT-0233
 Contravidrio curvo interior 8mm
 Peso estimado: 0.135 Kg/m
 Largo STD: 6030 mm



MT-0257
 Contravidrio curvo interior 36mm
 Peso estimado: 0.235 Kg/m
 Largo STD: 6030 mm



Atención: Colocar un clip de contravidrio MT96 a 40mm de cada esquina y el resto a una distancia máxima de 200mm entre cada uno. En caso de necesitar retirar el contravidrio cambiar los MT96, debido a que pierde su capacidad sujeción. Todos los valores son orientativos y están sujetos a las propias tablas de los fabricantes de herrajes q garanticen su funcionalidad y durabilidad.

Esc 1:1