

# CATALOGO OFICIAL

**MDT**



**PDP**



PERFILES DEL PILAR




# Línea PLACARD

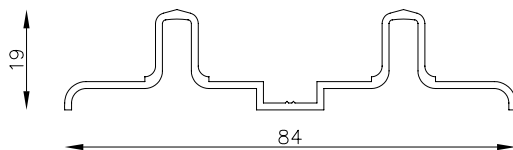
## Catálogo técnico



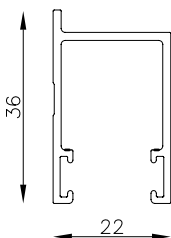
## Listado de Perfiles

---

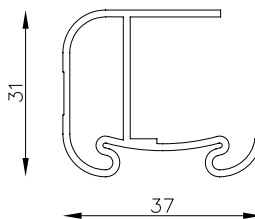
CODIGO	PESO	DESCRIPCION	FORMA	Pág
MT0600	0.481	Parante placard		01
MT0601	0.383	Umbral placard		01
MT0602	0.524	Guía placard		01
MT0603	0.705	Jamba placard		01



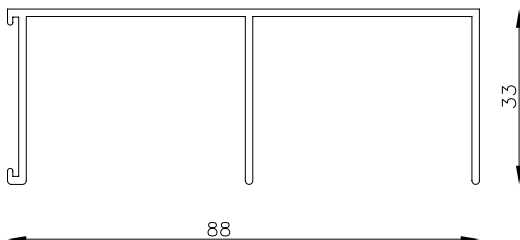
MT-0602  
 Guia Placard  
 Peso estimado: 0.524 Kg/m  
 Largo STD: 6030 mm



MT-0601  
 Umbral placard  
 Peso estimado: 0.383 Kg/m  
 Largo STD: 6030 mm



MT-0600  
 Parante placard  
 Peso estimado: 0.481 Kg/m  
 Largo STD: 6150 mm




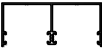




MT-0603  
 Jamba placard  
 Peso estimado: 0.705 Kg/m  
 Largo STD: 6030 mm

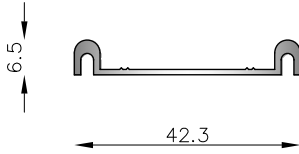
*P45*



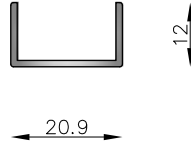
## Listado de Perfiles

---


CÓDIGO	PESO (kg/m)	DESCRIPCIÓN	FORMA	Pág
MT-1090	0.194	Guía inferior de placard		01
MT-1091	0.535	Guía superior de placard		01
MT-1092	0.392	Parantes de placard		01
MT-1093	0.232	Travesaño de hoja		01
NL-015	0.116	Ángulo		01
NU-021	0.135	Perfil "U"		01



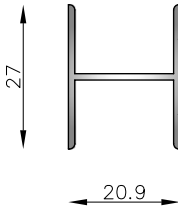
MT-1090  
 Guía Inferior  
 Peso estimado: 0.194 Kg/m  
 Largo STD: 6000 mm



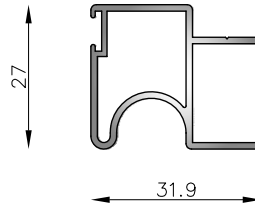
NU-021  
 Perfil "U"  
 Peso estimado: 0.135 Kg/m  
 Largo STD: 6000 mm



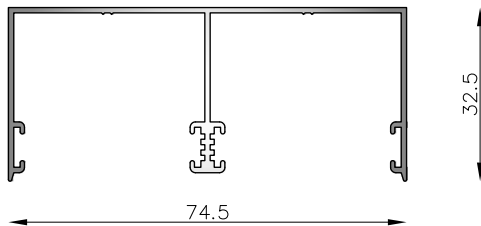
NL-015  
 Ángulo  
 Peso estimado: 0.116 Kg/m  
 Largo STD: 6000 mm



MT-1093  
 Travesaño hoja  
 Peso estimado: 0.232 Kg/m  
 Largo STD: 6000 mm



MT-1092  
 Parante placard  
 Peso estimado: 0.392 Kg/m  
 Largo STD: 5200 mm



MT-1091  
 Guía Superior  
 Peso estimado: 0.535 Kg/m  
 Largo STD: 6000 mm